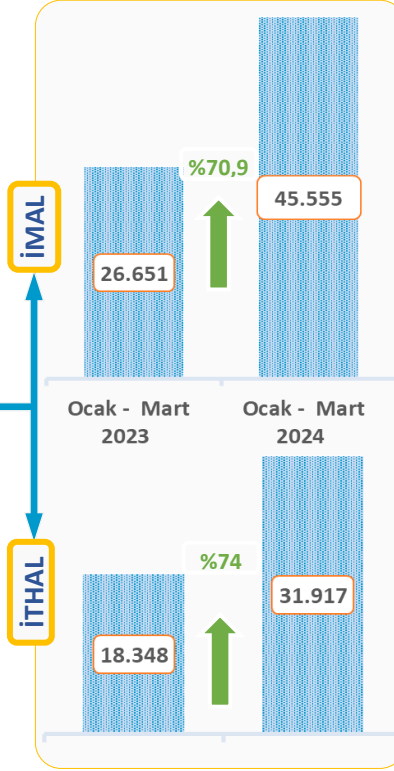
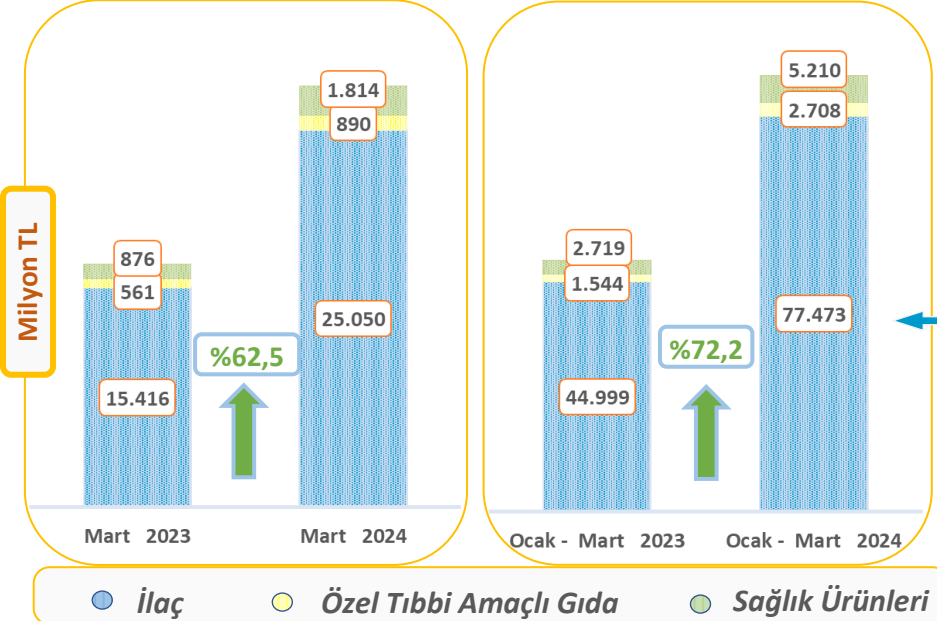
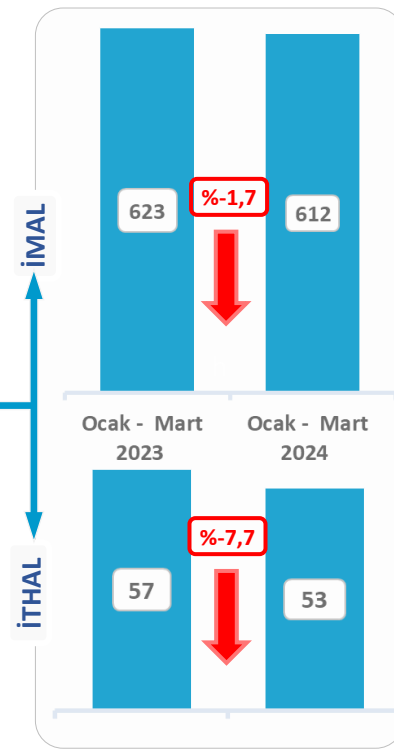
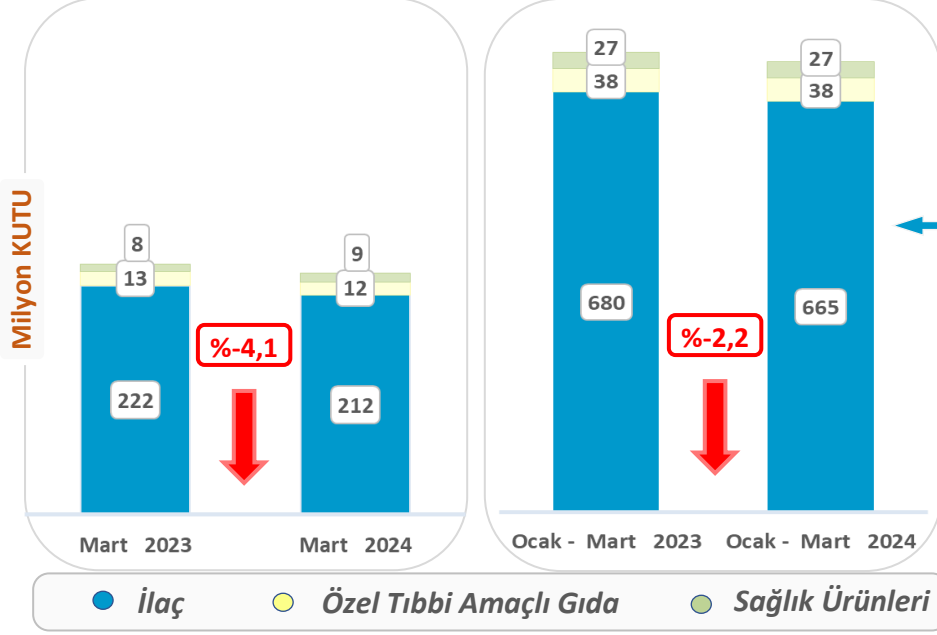


# Pazar Analiz Raporu

## Mart 2024



### Tedavi Grupları

KUTU (milyon adet)	Mart			Ocak - Mart		
	2023	2024	Değ.	2023	2024	Değ.
Antibiyotikler	24	25	4%	75	77	3%
Antiromatizmal	30	25	-18%	84	75	-11%
Soğuk alg./öksürük	18	17	-10%	66	62	-6%
Kardiyovasküler	18	17	-8%	62	60	-4%
Sindirim Sistemi İlaçları	14	14	0%	40	39	-2%

DEĞER (milyon TL)	Mart			Ocak - Mart		
	2023	2024	Değ.	2023	2024	Değ.
Onkoloji	2.290	3.918	71%	6.392	11.766	84%
Antibiyotikler	1.233	2.086	69%	3.924	6.962	77%
Serumlar / Aşılar	1.042	1.849	77%	2.643	5.076	92%
Kardiyovasküler	901	1.447	61%	2.949	4.958	68%
Kanla ilgili ilaçlar	1.012	1.835	81%	2.807	4.927	76%

### Bedeli Ödenecek İlaçlar Listesinde Yapılan Düzenlemeler - Mart 2024

Eklene	İthal	İmal	Toplam	
Referans	8	1	49	
Eşdeğer	1	39		
Aktiflenen	İthal	İmal	Toplam	
Referans	1	-	4	
Eşdeğer	-	3		
Pasife Alınan	Referans	1	5	11
Eşdeğer	-	5		
Çıkarılan	Referans	-	-	0
Eşdeğer	-	-		

\* Pazar dağılımını gösteren ilaç, özel tıbbi amaçlı gıda ve sağlık ürünleri sınıflandırması ile tedavi grupları, İEİS tarafından oluşturulan tanımlamalar doğrultusunda hesaplanmaktadır.

\* Bedeli ödenecek ilaçlar listesinde yapılan düzenlemeler 12. madde/9-ı, 9-i veya SUT gereğince yayınlanan listeler doğrultusunda adet bazlı oluşturulmuştur.

Raporda kullanılan kaynaklar: İEİS, IQVIA, SGK