

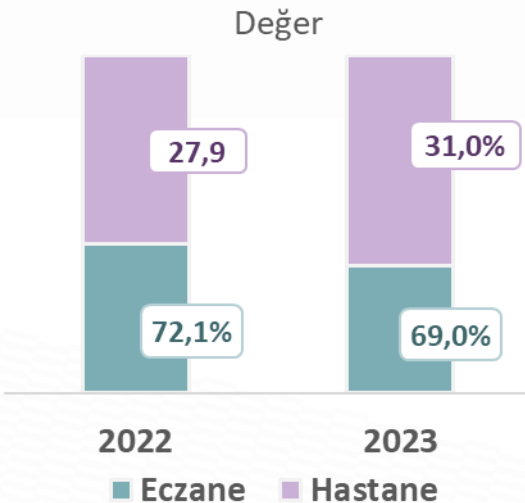
# Türkiye Biyoteknolojik İlaç Pazarı Raporu Ocak – Aralık 2023

Türkiye biyoteknolojik ilaç pazarında Aralık 2023 itibarıyla 3 etkin maddede sadece biyobenzer , 11 etkin maddede hem biyobenzer hem de referans biyoteknolojik, 107 etkin maddede ise sadece referans biyoteknolojik olmak üzere toplam 121 etkin madde altında 175 adet ilaç bulunmaktadır.

Tablo-1: Türkiye Pazarındaki Biyoteknolojik İlaçlar

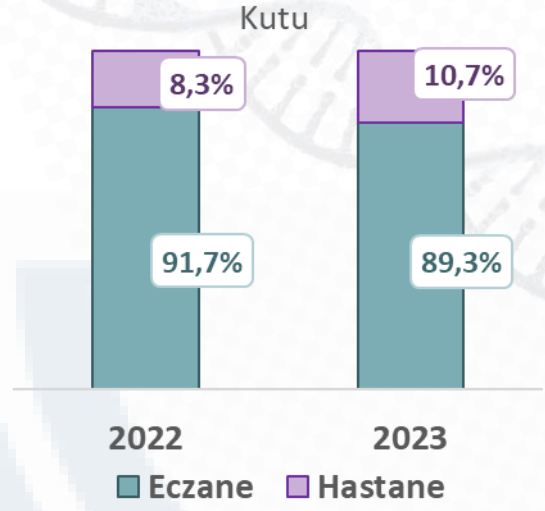
Biyoteknolojik İlaçlar		Form	Marka
		<b>389</b>	<b>175</b>
Biyobenzer	<b>Toplam</b>	<b>113</b>	<b>37</b>
	İmal	34	9
	İthal	79	28
Referans Biyoteknolojik	<b>Toplam</b>	<b>276</b>	<b>138</b>
	İmal	-	-
	İthal	276	138

2023 yılında biyoteknolojik ilaç pazarı bir önceki yıla göre kutuda %5,8 oranında küçülerek 33,3 milyon kutudan 31,4 milyon kutuya gerilemiştir. Aynı dönemde değer bazında ise % 85,6 artış gösteren pazar 20,1 milyar TL'den 37,2 milyar TL'ye çıkmıştır.

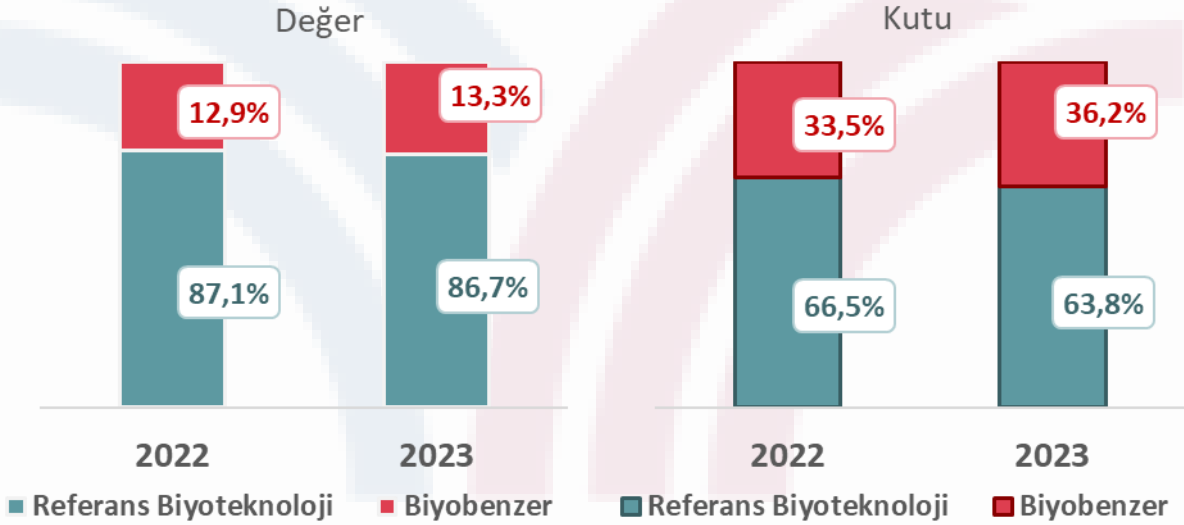


2023 yılında biyoteknolojik ilaç pazarı değer bazında eczane kanalında %77,6 büyüme gösterirken hastane kanalında bu büyüme %106,4 seviyesinde gerçekleşmiştir. Bu artış sonucunda biyoteknolojik ilaç pazarında hastanenin payı %27,9'dan %31 seviyesine çıkmıştır.

Kutu bazında ise eczane kanalının %8,3 oranında gerilerken, hastane kanalı ise %21,4 oranında büyümüştür. Bu gelişmeler sonucu hastane kanalı kutu payını %8,3'den %10,7 seviyesine taşımıştır.

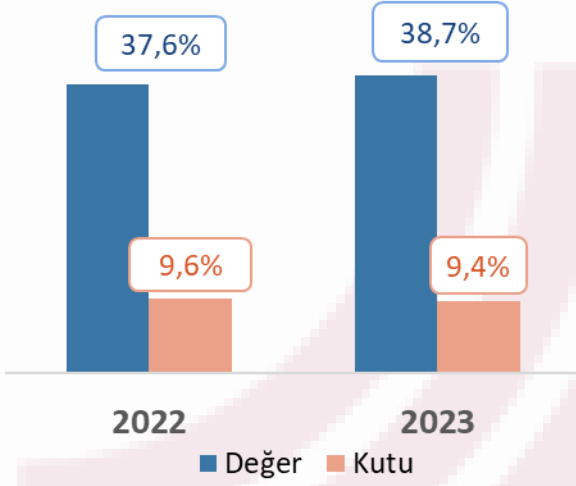


2023 yılında değer bazında %92,3 büyüme gösteren biyobenzer ilaçlar, %84,6 büyüme gösteren referans biyoteknolojik ilaçlardan daha güçlü performans göstermiş ve değerinde payını 4,96 milyar TL ile %13,3 seviyesine taşımıştır. Referans biyoteknolojik ilaçlar ise 32,27 milyar TL ile pazarın %86,7'sini oluşturmaktadır. Kutu bazında %5,8 küçülen biyoteknoloji pazarında referans biyoteknolojik ilaçlar 20,02 milyon kutu ile bir önceki döneme göre %9,6 küçülmüş, pazar payı %63,8 seviyesine gerilemiştir. Biyobenzer ilaçlar ise %1,7 oranında artarak 11,35 milyon kutuya ulaşmış, pazar payını da %36,2 seviyesine taşımıştır.



Biyoteknolojik ilaçların pazar payları tüm dünyada olduğu gibi ülkemizde de her geçen gün hızla artmaktadır. Bu artış trendinin orta ve uzun vadede de devam etmesi beklenmektedir. Buna karşılık bu ürün grubunda ülkemiz çok büyük oranda dışa bağımlı durumdadır. Türkiye ilaç ithalatının da önde gelen başlıklarından biri olmasından dolayı dışa olan bağımlılığı ve tedavi hizmetlerinin maliyetini artıran bu durum, izlenecek doğru yatırım, destek, ruhsatlandırma ve geri ödeme politikaları sayesinde ciddi bir maliyet kalemi olmaktan çıkarak ülkemiz ve ilaç sektörümüz için katma değeri yüksek bir gelir kalemine dönüşmede önemli potansiyele sahiptir.

## İthal Biyoteknolojik İlaçlar / İthal İlaçlar

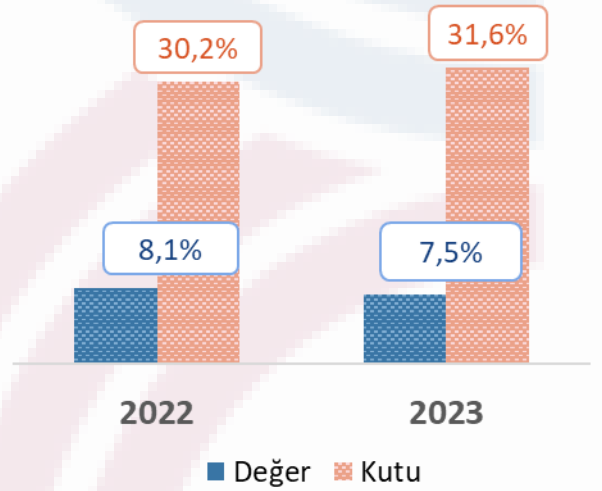


Aynı dönemde biyoteknolojik ilaç pazarı içinde tamamı biyobenzer ilaçlardan oluşan imal ilaçların payı değerinde %8,1 seviyesinden %7,5 seviyesine gerilerken , kutuda ise %30,2 seviyesinden %31,6'ya çıkmıştır.

2023 yılında Türkiye'nin toplam ilaç ithalatı içinde biyoteknolojik ilaçlar, kutuda sadece %9,4'lük bir orana karşılık gelirken bu oran değerinde %38,7 seviyesindedir.

Öte yandan, enoxaparin sodyum, epoetin alfa, filgrastim, infliximab, insulin galargine ve trastuzumab etkin maddeli biyobenzer ilaçların ülkemizde üretilmesi, ithal bağımlılığını azaltarak imal biyoteknoloji pazarının gelişmesine katkı sağlamaktadır .

## İmal Biyoteknolojik İlaçlar / Biyoteknolojik İlaçlar



## Yerli Biyoteknolojik İlaç Yatırımları

Biyoteknolojik alanda bugüne kadar alınan yatırım teşvik belge tutarı 12 firma kapsamında 1,1 milyar dolara, güncel kurla yaklaşık 33,5 milyar TL seviyesine ulaşmıştır. İlaç sektörü firmaların kendi öz kaynaklarını da kullanarak yoğun miktarda yatırım yaptığı biyoteknoloji alanında üretime başlamış 11, kurulumu tamamlanmış olup onay aşamasında 2 tesis olmak üzere toplam 13 tesise sahiptir.

Raporda kullanılan kaynaklar: İEİS, IQVIA, STB, TİTCK

[www.ieis.org.tr](http://www.ieis.org.tr)  
[www.biopharma.org.tr](http://www.biopharma.org.tr)  
[www.trpharmaexporters.org.tr](http://www.trpharmaexporters.org.tr)

Telif Hakkı, 2022, © İlaç Endüstrisi İşverenler Sendikası

Bu rapor İlaç Endüstrisi İşverenler Sendikası'na ait olup, rapora ilişkin tüm haklar saklıdır ve Fikir ve Sanat Eserleri Kanunu ile Türk Ceza Kanunu hükümleri kapsamında korunmaktadır. Bu raporun tamamı ya da bir kısmı herhangi bir amaçla ve herhangi bir yolla kaynak gösterilmeden kopyalanamaz, çoğaltılamaz, dağıtılamaz, yayımlanamaz ve sair yollarla haksız olarak kullanılamaz.