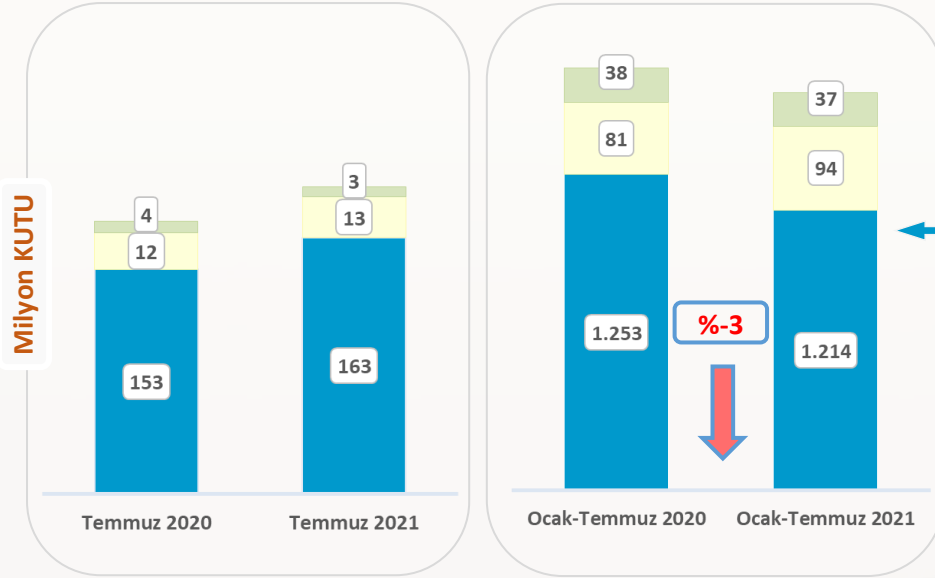


Pazar Analiz Raporu

Temmuz 2021

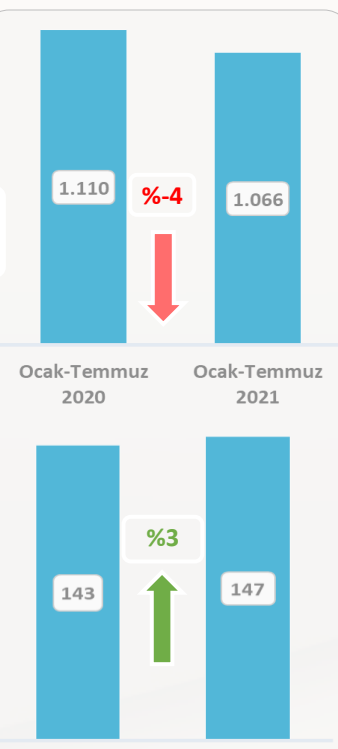


Milyon KUTU



İMAL

İTHAL



Tedavi Grupları

KUTU (milyon adet)	Temmuz			Ocak - Temmuz		
	2020	2021	Değ.	2020	2021	Değ.
Antiromatizmal	17	14	-18%	121	131	8%
Kardiyovasküler	16	16	2%	127	130	2%
Analjezik	14	12	-11%	99	91	-8%
Sindirim Sistemi İlaçları	11	10	-8%	84	91	8%
Antibiyotikler	10	13	29%	122	90	-26%

DEĞER (milyon TL)	Temmuz			Ocak - Temmuz		
	2020	2021	Değ.	2020	2021	Değ.
Onkoloji	608	779	28%	3.688	4.866	32%
Kanla ilgili ilaçlar	361	365	1%	2.079	2.654	28%
Antidiabetikler	254	340	34%	1.984	2.445	23%
Kardiyovasküler	263	315	20%	2.000	2.356	18%
Sinir sistemi ilaçları	237	321	36%	1.813	2.253	24%

Bedeli Ödenecek İlaçlar Listesinde Yapılan Düzenlemeler - Temmuz 2021

Eklenen	İthal	İmal	Toplam
Referans	12	2	41
Eşdeğer	0	27	
Aktiflenen	İthal	İmal	Toplam
Referans	1	0	43
Eşdeğer	0	42	
Pasife Alınan	Referans	İmal	Toplam
Referans	8	2	40
Eşdeğer	0	30	
Çıkarılan	Referans	İmal	Toplam
Referans	12	2	15
Eşdeğer	0	1	

* Pazar dağılımını gösteren ilaç, özel tıbbi amaçlı gıda ve sağlık ürünleri sınıflandırması ile tedavi grupları, İEİS tarafından oluşturulan tanımlamalar doğrultusunda hesaplanmaktadır.

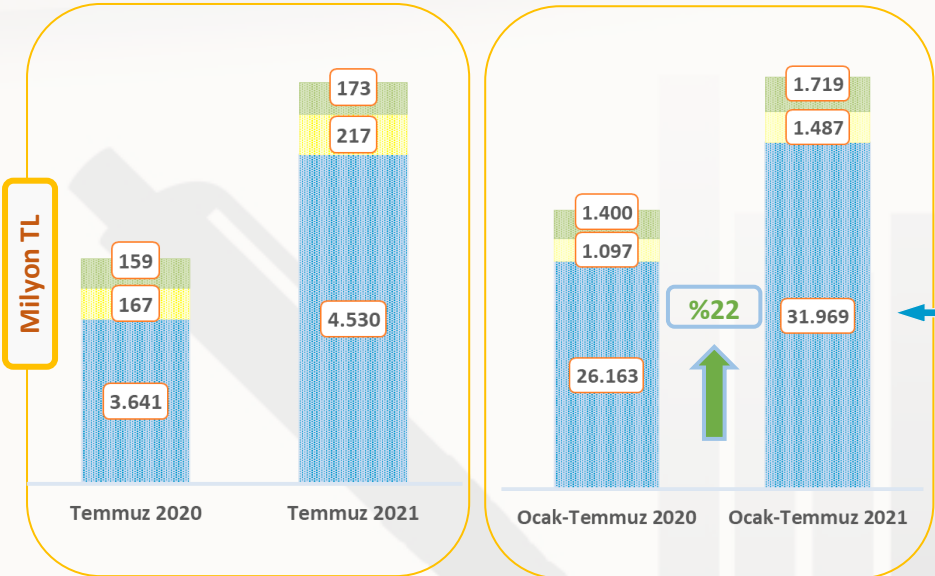
* Bedeli ödenecek ilaçlar listesinde yapılan düzenlemeler 12. madde/9-ı, 9-i veya SUT gereğince yayınlanan listeler doğrultusunda adet bazlı oluşturulmuştur.

Raporda kullanılan kaynaklar: İEİS, IQVIA, SGK

www.ieis.org.tr
www.biopharma.org.tr
www.trpharmaexporters.org.tr

● İlaç ● Özel Tıbbi Amaçlı Gıda ● Sağlık Ürünleri

Milyon TL



İMAL

İTHAL

