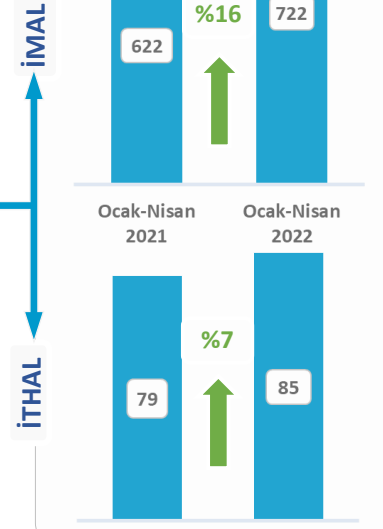
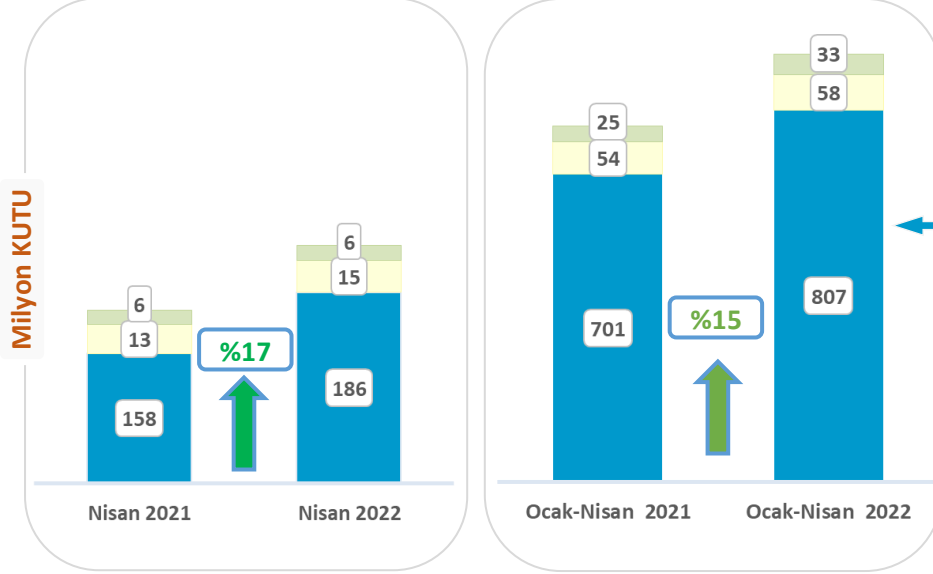


Pazar Analiz Raporu

Nisan 2022

İLAÇ ENDÜSTRİSİ

İŞVERENLER SENDİKASI

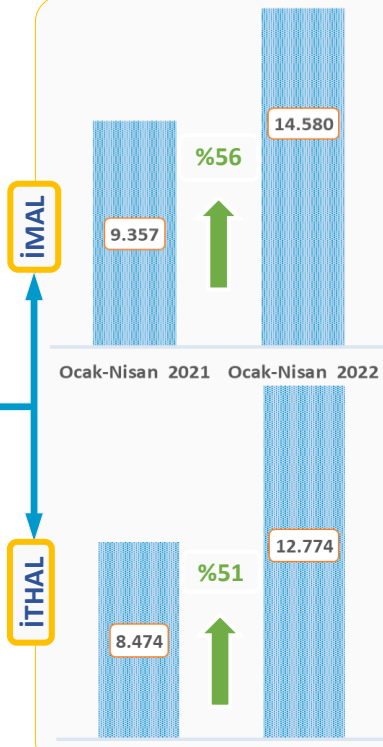
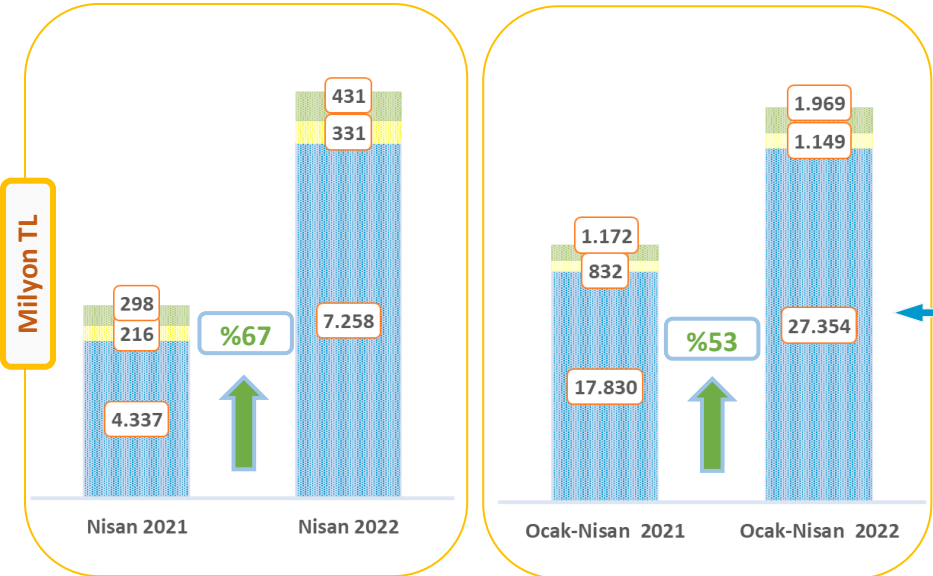


Tedavi Grupları

KUTU (milyon adet)	Nisan			Ocak - Nisan		
	2021	2022	Değ.	2021	2022	Değ.
Kardiyovasküler	17	18	9%	77	79	3%
Antibiyotikler	12	16	37%	51	74	45%
Antiromatizmal	15	16	4%	76	73	-4%
Analjezik	10	17	70%	54	69	27%
Soğuk algınlığı,öksürük ilaçları	7	12	61%	27	66	145%

DEĞER (milyon TL)	Nisan			Ocak - Nisan		
	2021	2022	Değ.	2021	2022	Değ.
Onkoloji	626	1.044	67%	2.584	3.909	51%
Serumlar / Aşılar	261	529	103%	1.070	2.060	92%
Kanla ilgili ilaçlar	369	535	45%	1.467	1.955	33%
Antibiyotikler	236	481	104%	962	1.924	100%
Antidiabetikler	326	516	58%	1.388	1.914	38%

● İlaç ● Özel Tıbbi Amaçlı Gıda ● Sağlık Ürünleri



Bedeli Ödenecek İlaçlar Listesinde Yapılan Düzenlemeler - Nisan 2022

Eklenen	İthal	İmal	Toplam
Referans	0	0	0
Eşdeğer	0	9	9
Aktiflenen	İthal	İmal	Toplam
Referans	2	0	2
Eşdeğer	1	4	7
Pasife Alınan	İthal	İmal	Toplam
Referans	37	467	504
Eşdeğer	64	14	78
582			
Çıkarılan	İthal	İmal	Toplam
Referans	4	1	5
Eşdeğer	-	9	9
14			

* Pazar dağılımını gösteren ilaç, özel tıbbi amaçlı gıda ve sağlık ürünleri sınıflandırması ile tedavi grupları, İEİS tarafından oluşturulan tanımlamalar doğrultusunda hesaplanmaktadır.

* Bedeli ödenecek ilaçlar listesinde yapılan düzenlemeler 12. madde/9-ı, 9-ı veya SUT gereğince yayınlanan listeler doğrultusunda adet bazlı oluşturulmuştur.

Raporda kullanılan kaynaklar: İEİS, IQVIA, SGK

www.ieis.org.tr

www.biopharma.org.tr

www.trpharmaexporters.org.tr